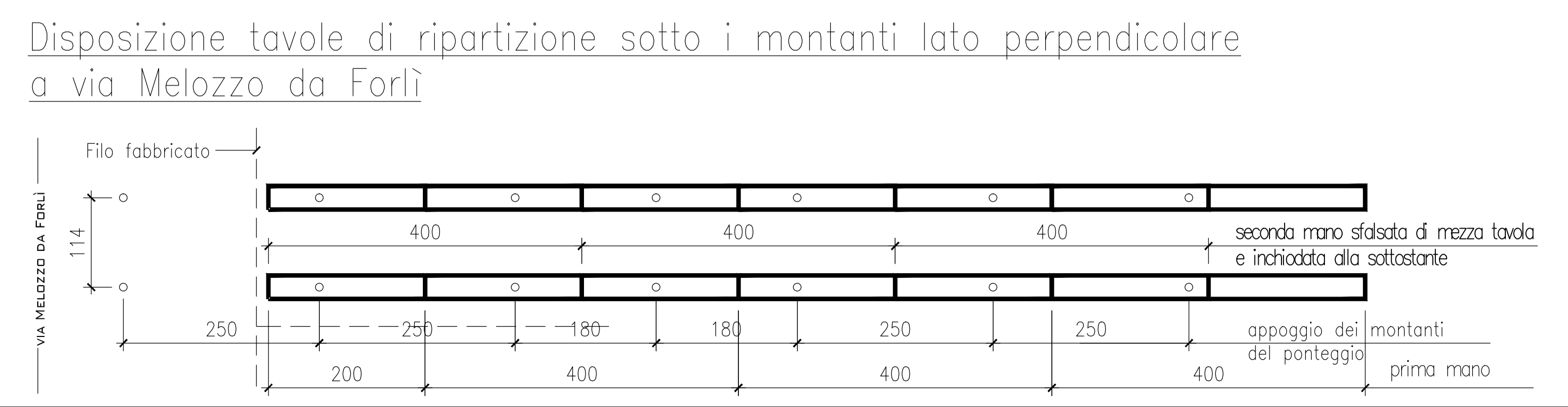
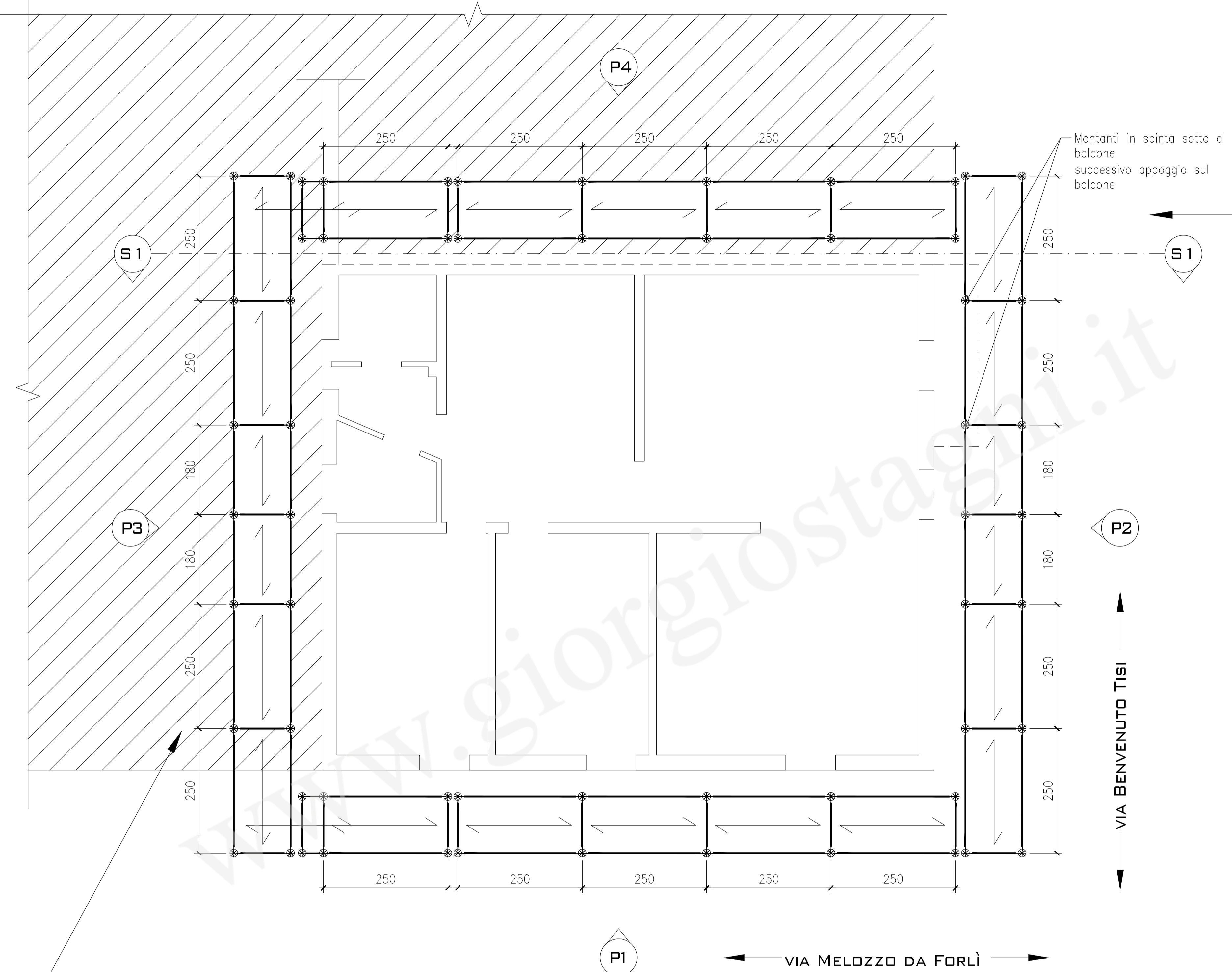
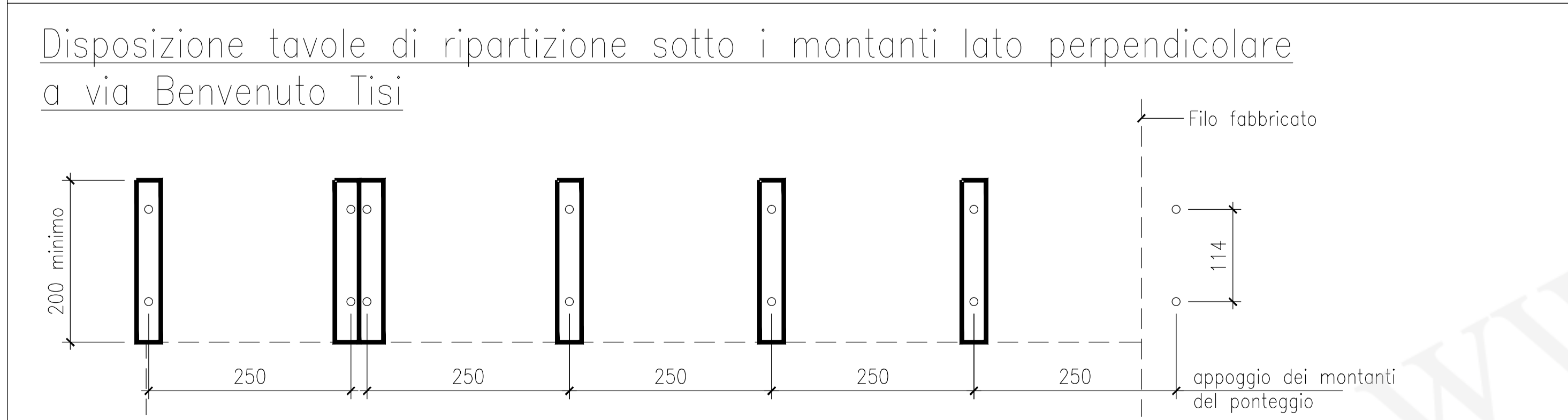
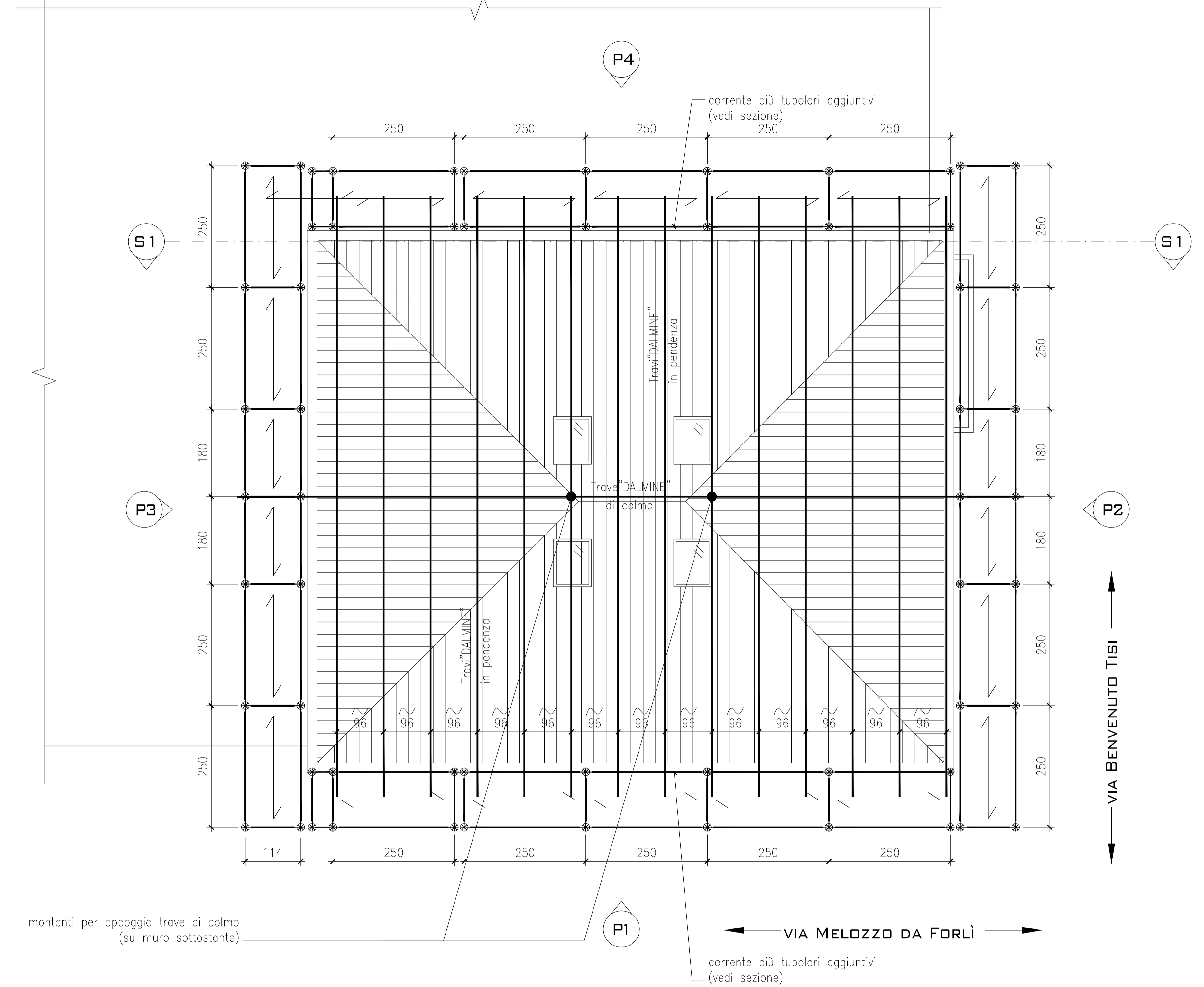


PIANTA A QUOTA CORNICE (PIANO DI LAVORO)



PIANTA COPERTURA



- N.B. PONTEGGIO SISTEMA MULTIPIANO DALMINE SM8 E TRAVETTE, IN COPERTURA, DALMINE "REALPONT"
- N.B. EVENTUALI MODESTE DIFFERENZE DEL PONTEGGIO REALIZZATO RISPETTO AL PROGETTO CAUSATE DA NECESSITA' OPERATIVE VERRANNO VERIFICATE E RIPORTATE IN TAVOLE AGGIORNATE
- N.B. E' PROIBITO CARICARE IL PONTEGGIO CON MATERIALI DA COSTRUZIONE
- N.B. NON E' STATO PREVISTO CHE LA COPERTURA PORTI IL CARICO DELLA NEVE. ESSA DOVRA' ESSERE SMONTATA PRIMA DEL PERIODO A RISCHIO PRECIPITAZIONI NEVOSE
- N.B. OVE SONO PRESENTI I PIANI E I SOTTOPIANI DI PROTEZIONE DISTANTI DAL MURO PIU' DI QUANTO PREVISTO DALLA NORMATIVA PREVEDERE MENSOLE IN TUBO METALLICO E GIUNTO O IN ALTERNATIVA PARAPETTO SUL LATO INTERNO
- N.B. PREVEDERE CONTROVENTI DI PIANO A LIVELLI ALTERNATI; IN ALTERNATIVA AI CONTROVENTI DI PIANO POSSONO ESSERE USATI PIANALI METALLICI OMOLOGATI A TUTTI I LIVELLI
- N.B. VELATURA PREVISTA AL PIANO DI LAVORO E AL SOTTOPIANO SUI LATI STRADA; EVENTUALE SUGLI ALTRI LATI
- N.B. L'UTILIZZO DELLE TAVOLE DI LEGNO AL POSTO DEI PIANALI E' CONSENTITO PURCHE' BEN LEGATE AL PONTEGGIO STESSO COME INDICATO NEL LIBRETTO
- N.B. DOVRANNO ESSERE SCRUPOLOSAMENTE RISPETTATE TUTTE LE PRESCRIZIONI DEL PRODUTTORE DEL PONTEGGIO E LE NORMATIVE VIGENTI SIA ALL'ATTO DEL MONTAGGIO E DELLO SMONTAGGIO SIA DURANTE L' UTILIZZO
- N.B. COLLEGAMENTI E RINFORZI CON TUBI OMOLOGATI
- N.B. A TUTTI I PIANI PRATICABILI DEVE ESSERE APPLICATA LA TAVOLA FERMAPIEDE
- N.B. SONO AMMESSI COMPONENTI DI ALTRE DITTE PURCHE' COMPATIBILI E DI TIPO OMOLOGATO
- N.B. PARASASSI OVE INDICATO NEI PROSPETTI
- N.B. RADDOPPIO MONTANTE OVE POSIZIONATO VERRICELLO MONTACARICHI
- N.B. PREVEDERE PROTEZIONE ANTICADUTA DAL COPERTO
- N.B. LA POSA DEI MONTANTI SUI COPERTI ADIACENTI VA EFFETTUATA PREVIA RIMOZIONE DEL MANTO DI COPERTURA
- N.B. LA PROGETTAZIONE DELLA TRAVETTA "DALMINE" E' DI COMPETENZA DELLA DITTA

NOTE

- CONTROVENTO CON DIAGONALE IN VISTA IN TUTTI I RIQUADRI
- CONTROVENTO CON DIAGONALI IN VISTA INCROCIATE (SOLO ALLA BASE)
- ANCORAGGI ALLA PARETE RETROSTANTE:
L' ANCORAGGIO DOVRA' ESSERE ESEGUITO IN MODO DA ESSERE CONVENIENTEMENTE FISSATO ALL' EDIFICIO RETROSTANTE E TALE DA SOPPORTARE UNA FORZA DI CIRCA KG. 500 PERPENDICOLARE ALLA FACCIATA
DISPORRE GLI ANCORAGGI A TELAI ALTERNATI E A PIANI ALTERNATI (1 OGNI 4 MODULI) TRANNE DOVE INDICATO DIVERSAMENTE

STUDIO dott. ing. GIORGIO STAGNI

Informi: www.giorgiostagni.it
 Milano - Via M. Tacchini, 36 - TEL. 02/4884812 - 4874081 FAX 02/4884812
 Ferrara - Via DON TAZZOLI, 1 - TEL. 053/259527 - 247328 FAX

Cliente:	Data:	Tavola:
Luogo:	Scala: 1:	
Descrizione:		

Lo studio si riserva i termini di legge la proprietà di questo disegno vietando di riprodurlo o di renderlo noto a terzi o a studi concorrenti senza la sua autorizzazione.